



ES-JNY-S-150 PTE/K A 300854









Tuoteryhmä: Kalustepyörät — ES-sarja
Sähköä-johtava







Kalustepyörien ES-pyörävalikoimassa on laadukkaita ja vahvoja teräsrunkoisia pyöriä eri käyttötarkoituksiin. Laadukkaat raaka-aineet ja erinomainen laakerointi takaavat luotettavan ja pitkäikäisen toiminnan jatkuvassa ja kovassakin käytössä.



www.manner.fi/tuote/es-jny-s-150-pte-k-a

Tekniset tiedot

 Pyörän halkaisija (mm):	150
 Juoksupinnan leveys (mm):	32
 Kantokyky (kg):	80
 Rakennekorkeus (mm):	190
 Kääntösäde (mm):	115
 Paino (kg):	0.86
 Jarrun ohjaus:	Pyöräkohtainen
 Juoksupinnan materiaali:	Sähköäjohtava termopl. kumi

Sh A Juoksupinnan kovuus (shore A):	86
 Keskiön materiaali:	Sähköäjohtava polypropyleeni
 Laakerin tyyppi:	Kuulalaakeri
 Kiinnitys:	Keskiöreikä
 Keskiöreiän halkaisija (mm):	10
 Jarrun tyyppi:	Kaksitoiminen
 Erityisominaisuudet:	Sähköä-johtava